

## Kahve Sistemi PrecisionBrew Serisi, Isıtmalı, Termoslu Filtre Kahve Makinesi, İkili

SIRA # \_\_\_\_\_

MODEL # \_\_\_\_\_

ADI # \_\_\_\_\_

SIS # \_\_\_\_\_

AIA # \_\_\_\_\_



600674 (EPBC2W2)

PrecisionBrew Serisi, ısıtmalı, sıcak su musluklu, termoslu filtre kahve makinesi, ikili - termoslar ayrıca sipariş edilmelidir

### Ana Özellikler

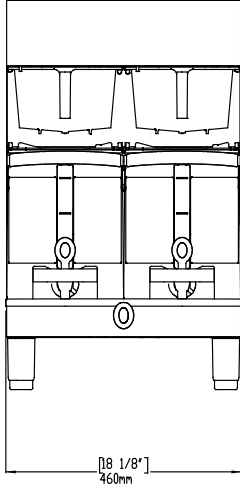
- Termos yerinde değilken sensör demlemeyi önler.
- Makine, demleme sepetinin takılı olup olmadığını algılar.
- PrecisionBrew™ Teknolojisi ile dijital olarak kontrol edilir.
- Sezgisel, simgeye dayalı dokunmatik ekranlı dijital arayüz, demleme ve operasyonu basitleştirir ve kolaylaştırır.
- PrecisionBrew™ için yeniden tasarlanan modern tasarım: tekli ve çiftli cam görünüşlü modeller 5,7 L sıcak Termos(lar)®'a dönüşür.

### Opsiyonel Aksesuarlar

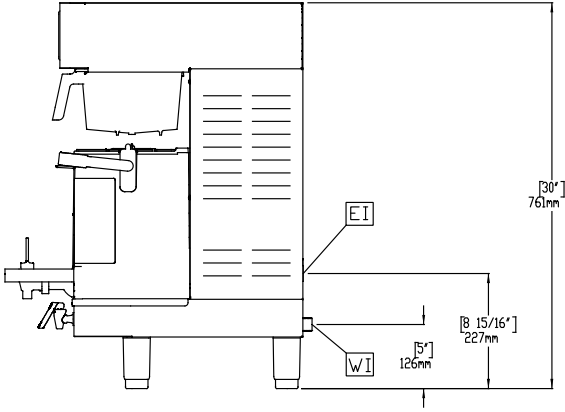
- EWS15 termos ile kullanılan sıcak tutucu stand PNC 600680
- 5.7 lt sıcak tutucu PNC 600682
- Filtre kağıdı, 35.5x15.2 cm (kutu başına 500 adet) PNC 870024
- Plastik, kahve demleme filtresi PNC 870040

Onay: \_\_\_\_\_

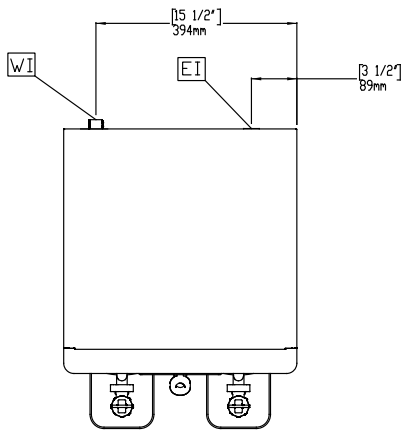
Ön



Yan



Üst

**Elektrik:**

Voltaj:

600674 (EPBC2W2)

230 V/1N ph/50/60 Hz

Elektrik gücü max:

5.8 kW

**Temel bilgiler:**

Dış boyutlar, Genişlik: 460 mm

Dış boyutlar, Derinlik: 486 mm

Dış boyutlar, Yükseklik: 852 mm

Net ağırlık: 34 kg

Ambalajlı ağırlık: 36 kg

Ambalaj yüksekliği: 784 mm

Ambalaj genişliği: 587 mm

Ambalaj derinliği: 654 mm

Ambalajlı hacim: 0.3 m<sup>3</sup>